

オプション
OPTION

記号 **GNR-2H**

説明
(例)

種類

本体のH(ハイルーフ)タイプに取付く意味
本体の壁2枚分に取付く意味(壁1枚分の幅は500mm)

本体高さ	記号	壁パネル高さ寸法
スタンダード	S	1800mm
ハイルーフ	H	2100mm
ジャンボ	J	2400mm

BROADIA BRK型

GARADIA GRN型

1 ガラス窓・アミ戸・面格子



庫内に自然光を採り入れ、通風効果をも高めるアルミサッシガラス窓。アルミ製の面格子や防虫対策としてアミ戸も用意しています。



種類	外寸法		ガラス寸法 幅×高さ
	A	B	
GNR-2	1000	890	425×746
GNR-3	1500	890	675×746

障子数は全て2枚で、型板ガラスの板厚は4mmです。

(組立工事費別)

記号	壁枚数	本体同時注文		納入後追加注文 (ガラス付き)
		ガラス付き	ガラス無し	
GNR-2S	2枚分	¥36,200	¥34,400	¥46,400
GNR-2H				¥49,200
GNR-2J				¥56,200
GNR-3S	3枚分	¥44,600	¥40,300	¥59,900
GNR-3H				¥64,100
GNR-3J				¥72,500

- ① ガラス窓の前には棚板の取付けはできません。
- ② ガラスなしセットも用意しております。ガラスなしセットの付属プレチャンは板厚3mm用です。3mmを超えるガラスを使う場合は現地まで手配してください。
- ③ 現地手配する場合はガラスは有効板厚3~6.8mmです。
- ④ 柱前・柱後中の障子には取付けできません。またJ(ジャンボ)タイプのコーナー部分にも取付けできません。

種類	記号	該当ガラス窓	価格	梱包番号
アミ戸	ANW-2P	GNR-2用	¥ 7,000	B9-2102
	ANW-3P	GNR-3用	¥ 7,500	B9-2103
面格子	MSR-2P	GNR-2用	¥26,000	B9-2902
	MSR-3P	GNR-3用	¥30,700	B9-2903

3 框(かまち) ドア(ドアクローザー付)

アルミ製框ドアで操作性に優れたレバーハンドルを採用しました。光をやわらかく採り入れる型板強化ガラスとアルミ樹脂複合パネルの2種類からお選びください。(リバーシブルキー3枚付)



開時最大幅：888

●型板強化ガラスタイプ

高さ	開口寸法	パネルサイズ	板厚
S	W739×H1740	W655×H1518	4mm
H・J	W739×H2040	W655×H1818	

(組立工事費別)

種類	壁枚数	本体同時注文	壁面扉(SNR-3)差し換えBRK	納入後追加注文
DGG-S	2枚分	¥107,600	¥70,200	¥117,800
				¥120,600
				¥126,600
DGG-J	2枚分	¥111,200	¥65,900	¥117,800
				¥120,600
				¥126,600
DGG-SL	2枚分	¥107,600	¥70,200	¥117,800
				¥120,600
				¥126,600
DGG-HL	2枚分	¥111,200	¥65,900	¥117,800
				¥120,600
				¥126,600

●アルミ樹脂複合パネルタイプ

高さ	開口寸法	パネルサイズ		板厚
		上	下	
S	W739×H1740	上 W655×H675	下 W655×H744	3mm
H・J	W739×H2040	上 W655×H975	下 W655×H1044	

(組立工事費別)

種類	壁枚数	本体同時注文	壁面扉(SNR-3)差し換えBRK	納入後追加注文
DGA-S	2枚分	¥107,600	¥70,200	¥117,800
				¥120,600
				¥126,600
DGA-J	2枚分	¥111,200	¥65,900	¥117,800
				¥120,600
				¥126,600
DGA-SL	2枚分	¥107,600	¥70,200	¥117,800
				¥120,600
				¥126,600
DGA-HL	2枚分	¥111,200	¥65,900	¥117,800
				¥120,600
				¥126,600

- ① 現場で吊り元の仕様変更はできません。本体発注時に「左吊り元」とご指定ください。
- ② 柱前障りに取付ける場合は、ドア脇パネルを挟むことで取付けることができます。ただし、BRK型は柱前障りに取付けできません。
- ③ J(ジャンボ)タイプのコーナー部分に取付ける場合は、ドア脇パネルを挟むことで取付けることができます。
- ④ BRK型オーバーライドH(ハイルーフ)タイプには、本体中央より後ろの位置に取付けてください。
- ⑤ 後面に取付ける場合はオプションの雨といを取付けてください。たてとい側の柱後に框ドアを取付ける場合は、ドア脇パネルを挟んでください。

2 壁面扉



もう一つの出入り口として、内部から開錠・施錠が可能な扉です。



- ・開き方は左右どちらかに設定できます。
- ・扉色は本体同色のミストグレーです。
- ・リモコンチャッカーと併せてご利用ください。

(組立工事費別)

種類	壁枚数	開口寸法(mm)		本体同時注文	納入後追加注文
		幅	高さ		
SNR-3S	3枚分	868	1725	¥37,400	¥52,700
SNR-3H			2025		
SNR-3J			2025		
SNR-4S	4枚分	1201	1725	¥39,000	¥59,400
SNR-4H			2025		
SNR-4J			2025		

- ① 柱前障りには取付けできません。
- ② 豪雪型単体タイプの後面には強度上取付けできません。
- ③ 後面に取付ける場合はオプションの雨といを取付けてください。
- ④ BRK型オーバーライドH(ハイルーフ)タイプには、本体中央より後ろの位置に取付けてください。

BRK
◀ 132

GRN
◀ 138

取付けの注意事項

- ① 壁パネル1枚分の幅は500mmです。
- ② オプション品取付けには、別途組立工事費が必要となります。
- ③ 本体設置後のオプション品の追加注文は、別途工事が必要となり割高になりますので本体購入時にご検討ください。

BROADIA BRK型

GARADIA GRN型

4 リモコンシャッター(ハイスピードタイプ) GRN



手もとのリモコン操作で、離れたところからでもシャッターの開閉は自由自在。雨の日などには、濡れることなく車庫入れができ、大きな威力を発揮するオプションパーツです。従来品に比べ開速度が約2倍になりました。

送信機：2個付
明かり窓無し仕様
シャッターカラーにより、リモコン操作方法や開閉速度など一部仕様が異なります。

本体同時注文	納入後追加注文
¥247,000	¥269,000 (取付工事費込み) ②参照

- ① 各種種(シャッター1カ所当り)の標準価格に追加される価格です。
- ② 本体設置後の追加注文の場合は、必ず機種名をご確認ください。なお、価格にはシャッタースラットの金額は含まれておりません。
- ③ 停電の時、手動で使用するためには、内部側で「手動切換」をする必要がありますので、オプションの「壁面扉」または「扉ドア」を必ず取付けてください。手動に切り換えた際、シャッターが全閉しない場合があります。
- ④ ガレージ本体までの電気配線工事とは別途です。
- ⑤ 離島地域への取付工事費は別途ご相談ください。
- ⑥ シャッターカラーは標準2色、オーダーカラー3色から選べます。

追加送信機(1個)	本体同時注文	納入後追加注文
	¥15,900	別途

○リモコンシャッター《施工》に関する注意事項
電気工事に依頼していただくガレージまでの一次側電源は、外部から見て左側手前の壁パネル上部にコンセント「100V・2口用」を取付けてください。
一次側の電源工事は電気工事士の免許を有する人以外できません。

●リモコンシャッターの仕様について

障害物感知装置	負荷感知装置は、開閉中に内蔵されており、障害物を感知すると即時停止後、わずかに反転上昇し停止する方式です。
開閉方式	通常時：リモコンによる電動操作 停電時：クランチ解放による手動操作
リミット調整	全開、全閉位置の停止位置(リミット)調整が必要です。
電動機	電源：AC100V 定格出力：125Wまたは150W(ブレーカーは10Aとしてください)。 全負荷電流：1.7Aまたは3.3A
注意事項	<ol style="list-style-type: none"> 1. 強風、氷結、凍結などにより、開閉中に停止(または、負荷感知・反転上昇後停止)したり、開閉できない場合があります。 2. テレビ・ラジオの送信所近辺の強電界地域や熱反射ガラスを採用した車両内でのリモコン操作では、到達距離が短くなったり、誤作動する場合があります。 3. スプリングでバランスを取りながら電動機で開閉する構造のためバランスの状態によっては、開閉作動中にシャッターが小刻みに動く場合があります。 4. 落雷の影響により電気部品が破損することがあります。 5. 巻き取り式のシャッターの構造上、正常な使用下でも、巻き取り音や接触部分に傷が発生します。発生の状況は砂・粉塵の付着、塩害など設置環境に大きく左右されます。ご了承ください。

5 明かり窓付シャッター GRN 受注生産



外部からの光を取り入れるシャッターに変更できます。

●手動用/電動用(一棟当り)

本体同時注文	¥12,000	
本体設置後の追加注文についてはご相談ください。		
幅	窓数	段数
2130	1段当り3コ	3
2630	1段当り4コ	3
3130	1段当り5コ	3
3630	1段当り6コ	3

サイズ：25×約200mm
材質：ポリカーボネート樹脂

6 通気パネル



庫内の換気に役立つ通気ガラリが4個付いています。換気時にも虫の侵入を防ぐ安心設計です。庫内側のカバーを上下することで換気量が調節でき、ほこりや雨水の浸入も低減できます。

後面に取付ける場合はオプションの雨といを取付けてください。

種類	本体同時注文	納入後追加注文	梱包番号
KNT-S	¥6,900	¥12,000	B9-5600
KNT-H		¥13,400	B9-5601
KNT-J		¥14,600	B9-5602

7 大型採光壁



ポリカーボネート製(グレースモーク色)のはめ殺し採光壁です。庫内への採光はもちろん、出庫時に横切る車輛や歩行人を判別できる機能も兼ねています。

窓部：ポリカーボネート製
グレースモーク色

大型採光壁の種類	本体同時注文	納入後追加注文	梱包番号
KNO-S	¥11,300	¥16,400	B9-5900
KNO-H		¥17,800	B9-5901
KNO-J		¥19,000	B9-5902

8 高基礎仕様(傾斜地用)



傾斜地での設置のほか、車高の高い自動車の収容など、ガレージの設置場所の利用範囲をワイドに広げます。「高基礎仕様」とご指定ください。

後面の基礎を高くした場所にたてといを付ける際は、たてとい延長パーツの取付けをおすすめします。

① 施工後の仕様変更はできません。
② 水切りの都合上、基礎(A寸法部)はGRNは50mm以上、BRKは100mm以上立ち上げてください。

○価格については各機種種参照

	A寸法(mm)	
	GRN	BRK
標準品	50~200	100~300
高基礎仕様	200~500	300~500

BRK型オーバースライドタイプの高基礎仕様はありません。

価格は全て税抜価格です。/運賃・オプション組立工事費は別途です。

イナバ物置

235

オプション
OPTION

記号
説明
(例) **KNN-H**
種類


本体のH(ハイルーフ)タイプに取付く意味

本体高さ	記号	壁パネル高さ寸法
スタンダード	S	1800mm
ハイルーフ	H	2100mm
ジャンボ	J	2400mm

BROADIA BRK型

GARADIA GRN型

9 小窓パネル



換気良好な小窓の取付けが可能です。
① 後面に取付ける場合はオプションの雨といを取付けてください。
② 撥板を併用する場合は、操作部に干渉しない高さに取付けてください。



(組立工事費別)

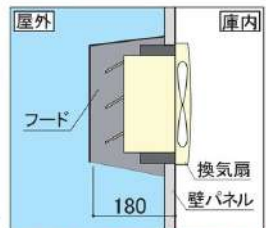
小窓パネルの種類	本体同時注文	納入後追加注文	梱包番号
KNN-S	¥3,900	¥ 9,000	B9-5200
KNN-H		¥10,400	B9-5201
KNN-J		¥11,600	B9-5202

10 フード付20cm換気扇取付用パネル



ガレージ本体と同色のスリムな換気扇フードパネルで、市販品の換気扇(20cm用)が取付けできる樹脂製枠付です。

① 後面に取付ける場合はオプションの雨といを取付けてください。
② 写真の換気扇本体は装備されていません。




埋め込み部+シャッター部が180mm以下の換気扇にご使用ください。



(組立工事費別)

種類	本体同時注文	納入後追加注文
KNK-FS	¥8,700	¥13,800
KNK-FH		¥15,200
KNK-FJ		¥16,400

11 フード付メッシュパネル



上部はフード付の鋼板製メッシュパネル(φ8穴)、下部は庫内からカバーを上下することで換気量が調節できる樹脂製のガラリです。
後面に取付ける場合はオプションの雨といを取付けてください。

(組立工事費別)

種類	本体同時注文	納入後追加注文
KNF-S	¥10,400	¥15,500
KNF-H		¥16,900
KNF-J		¥18,100

12 壁補強セット(ハイルーフタイプ専用)



強風地や多雪地域で壁面に雪の圧力がかかるおそれがある場合に壁の強度を増す補強材(支柱NNH)です。
(組立工事費別)

オプション取付け場所によっては所要数が変わりますのでご相談ください。

○価格については各機種欄参照

13 シャッター補強金具

GRN



台風等強風時のシャッター外れ防止用としてご利用ください。

① シャッター補強金具をご利用の際は、オプションの壁面扉または扉ドアの取付けをおすすめします。
② 注文時には本体の間口・高さをご指定ください。
(組立工事費別)

間口	価格
2130mm	¥ 8,800
2630mm	
3130mm	
3630mm	¥10,200

14 シャッターケース

GRN



シャッターの巻き上げによる雨水の浸入防止や雪の舞い込みにも効果があります。
(組立工事費別)

間口	価格
2130mm	¥16,300
2630mm	¥17,200
3130mm	¥18,300
3630mm	¥19,500

BRK
◀ 132

GRN
◀ 133

取付けの注意事項

- ①壁パネル1枚分の幅は500mmです。
- ②オプション品取付けには、別途組立工事費が必要となります。
- ③本体設置後のオプション品の追加注文は、別途工事が必要となり割高になりますので本体購入時にご確認ください。

BROADIA BRK型

GARADIA GRN型

15 間仕切壁

GRN



一棟ごとに仕切ることによってレンタルガレージなどの利用に最適です。H・Jタイプには壁面扉やガラス窓、框ドアの取付けも可能です。

- ・間仕切壁には布基礎が必要となります。
- ・豪雪型で間仕切壁を取付ける場合、豪雪柱は不要となります。

壁面扉、ガラス窓はオプションです。


- ※1 本体組立後の取付けは、トラブルの原因になりますので、本体と同時に取付けてください。
- ※2 壁面扉、框ドアは仕切柱脚には取付けできませんが、柱前中・柱後中隔には取付けができません。
- ※3 ガラス窓は、仕切柱・柱前中・柱後中の隔には取付けができません。(必ず壁パネルを1枚換えてください。)

種類	Sタイプ用	Hタイプ用	Jタイプ用
間仕切壁	SS壁を使用 (1500mm)	S壁を使用 (1800mm)	H壁を使用 (2100mm)
ガラス窓・壁面扉・框ドアなどのオプション取付	不可	Sタイプ用 オプション使用	Hタイプ用 オプション使用

○価格については各機種欄参照

16 耐力壁

GRN



地域や連棟数に応じて取付けが必要となる耐力壁です。耐力壁下の布基礎は不要ですが、柱は埋め込みとなります。必要数に応じて取付けてください。


※必要数についてはP.155中段をご参照ください。

- ※1 耐力壁には扉板・ガラス窓・壁面扉・框ドア等のオプションの取付けはできません。
- ※2 本体組立後の取付けは、トラブルの原因となりますので、本体と同時に取付けてください。

○価格については各機種欄参照

17 雨とい

GRN



雨水を流す方向は、右流れ・左流れのどちらにもできます。たてといは角型60採用。

- ※1 エルボの出口は、外径φ58です。
- ※2 たてとい側の柱後には壁面扉・框ドアは取付けできません。(必ず、壁パネルを1枚換えてください)
- ※3 たてといは2連棟につき一曲所落としになります。
- ※4 積雪地では凍結により破損するおそれがあります。

下表を参考に価格を算出してください。

単体	2連続	3連続	4連続	5連続
①×1	①×1 ②×1	①×1 ②×1 ③×1	①×1 ②×2 ③×1	①×1 ②×2 ③×2

(組立工事費別)

間口 (mm)	高さ	①一棟目 独立用	②追加棟 たてとい無し	③追加棟 たてとい有り
2130	S	¥13,700		¥11,900
	H	¥14,200	¥6,700	¥12,400
	J	¥14,700		¥12,900
2630	S	¥14,700		¥12,900
	H	¥15,200	¥7,700	¥13,400
	J	¥15,700		¥13,900
3130	S	¥15,700		¥13,900
	H	¥16,200	¥8,700	¥14,400
	J	¥16,700		¥14,900
3630	S	¥16,700		¥14,900
	H	¥17,200	¥9,700	¥15,400
	J	¥17,700		¥15,900

たてとい延長パーツ(K35)

たてといを50cm延長できます。高基礎仕様等にご利用ください。

価格	梱番番号
¥1,200	B9-8909

18 物品棚(軽量タイプ)



庫内のどこでも設置することができる軽量タイプ物品棚。傾斜のある土間などにも設置できるアジャスター付きです。(調節範囲30mm)

- ・棚板枚数:天板・底板含み5枚(S,H,J共通)
- ・棚調節ピッチ:100mmピッチ
- ・制限重量:棚板1枚あたり1000N(100kg)但し、1棟の合計は6000N(600kg)まで。(集中荷重、衝撃に耐えるものではありません。)

(組立工事費別)

奥行	間口	高さ	価格	
			基本棟	追加棟
(奥行430mm) 標準棚	01 (907mm)	S (1800mm)	¥53,300	¥44,400
		H (2100mm)	¥55,700	¥45,600
		J (2400mm)	¥57,700	¥46,600
	02 (1327mm)	S (1800mm)	¥60,000	¥51,100
		H (2100mm)	¥62,400	¥52,300
		J (2400mm)	¥64,400	¥53,300
(奥行630mm) ワイド棚	51 (907mm)	S (1800mm)	¥60,200	¥51,300
		H (2100mm)	¥62,600	¥52,500
		J (2400mm)	¥64,600	¥53,500
	52 (1327mm)	S (1800mm)	¥68,900	¥60,000
		H (2100mm)	¥71,300	¥61,200
		J (2400mm)	¥73,300	¥62,200

上記寸法は柱芯寸法です。柱寸法は50×50mmです。

必ず付属の固定金具を使用して、アンカー固定をしてください。オールアンカー(M10)は、市販品をご使用ください。(柱1本あたり2本使用)



天井つなぎ

物品棚同士を棚上部で連結できます。転倒防止用としてご使用ください。

価格	梱番番号
¥2,400 (1本入)	H9-9091

通路幅900~1200mm(30mmピッチ)まで対応
棚上部を連結させるため、通路の妨げにならないよう高さH・Jタイプにご使用ください。

●物品棚の選び方・ガレージへの設置例

例)

基本棟 + 追加棟 + 追加棟 = 本体幅寸法 3191mm

2棟目以降の柱は共通となるため、省スペースにもなります。また、奥行が同じサイズであれば間口・高さ違いの組み合わせが可能です。高さ違いの組み合わせについてはお問い合わせください。

ガレージ奥行方向の配置例

ガレージ奥行寸法	A	B	C	D
4275mm	02 (52)	02 (52)	01* (51)	-
4775mm	02 (52)	02 (52)	02* (52)	-
5275mm	02 (52)	02 (52)	01* (51)	01* (51)
5775mm	02 (52)	02 (52)	02* (52)	01* (51)
6275mm	02 (52)	02 (52)	02* (52)	02* (52)

ガレージ間口方向の配置例

ガレージ間口寸法	E	F	G
2130mm	01 (51)	01 (51)	-
2630mm	02 (52)	01 (51)	-
3130mm	02 (52)	02 (52)	-
3630mm	02 (52)	01 (51)	01 (51)

※追加棟は土間などの傾斜がアジャスターの調節範囲30mmを超えない範囲で連結してください。
例)水勾配1/100の土間に奥行方向へ配置する場合、連結は3m以内となります。
※物品棚を設置する位置・土間高さによっては、シャッター、コーナー金具、梁中等ガレージ本体の突出部に干渉する場合があります。詳しくはお問い合わせください。

価格は全て税込価格です。/運賃・オプション組立工事費は別途です。

イナバ物置

オプション
OPTION

BROADIA BRK型

GARADIA GRN型

本体高さ	記号	壁パネル高さ寸法
スタンダード	S	1800mm
ハイルーフ	H	2100mm
ジャンボ	J	2400mm

19 後面棚



棚板の高さ調節は、100mmピッチで
Sタイプ：10段階調節
Hタイプ：13段階調節
Jタイプ：16段階調節

※1 独立型、2連続型、組み合わせタイプは各機種欄参照
※2 棚板を段違いに並べる場合は、棚支持金具Fが追加が必要となります。

3連続型以上 後面配置例 (価格は1段です。)

幅	A	B	C	D	E	F	G	H	タイプ	価格
2130mm×N	G24	—	G23	G22	—	G23	—	G24	S 3連続型	¥45,700
									中間部	¥15,900
									H 3連続型	¥48,100
									中間部	¥16,700
2630mm×N	G21	G22	G23	G25	—	G23	G22	G21	S 3連続型	¥60,400
									中間部	¥16,800
									H 3連続型	¥63,600
									中間部	¥17,600
3130mm×N	G24	G22	G23	G22	G22	G23	G22	G24	S 3連続型	¥69,100
									中間部	¥18,000
									H 3連続型	¥72,700
									中間部	¥23,700
3630mm×N	G24	G25	G23	G25	G22	G23	G25	G24	S 3連続型	¥74,500
									中間部	¥24,900
									H 3連続型	¥77,200
									中間部	¥25,800

2連続型 後面配置例 (価格は2段です。)

幅	A	B	C	D	E	タイプ	価格
2130mm×2	G74	—	G73	—	G74	S	¥53,400
						H	¥55,400
						J	¥57,800
2630mm×2	G71	G72	G73	G72	G71	S	¥78,800
						H	¥83,000
						J	¥81,800
3130mm×2	G74	G72	G73	G72	G74	S	¥84,800
						H	¥89,000
						J	¥88,600
3630mm×2	G74	G75	G73	G75	G74	S	¥91,600
						H	¥95,800
						J	¥95,800

組合せ2連続型 後面配置例 (価格は2段です。)

幅	A	B	C	D	E	タイプ	価格
2630mm + 2130mm	G71	G72	G73	—	G74	S	¥64,600
						H	¥67,100
3130mm + 2130mm	G74	G72	G73	—	G74	S	¥67,600
						H	¥70,100
3130mm + 2630mm	G74	G72	G73	G72	G71	S	¥78,800
						H	¥81,800
						J	¥86,000
3630mm + 2630mm	G74	G75	G73	G72	G71	S	¥82,200
						H	¥85,200
						J	¥89,400
3630mm + 3130mm	G74	G75	G73	G72	G74	S	¥85,200
						H	¥88,200
						J	¥92,400

20 後面ワイド棚



棚板の高さ調節は、100mmピッチで
Sタイプ：11段階調節
Hタイプ：14段階調節
Jタイプ：17段階調節

高基礎仕様の場合やBRK型の場合は、棚支柱用ベースが各支柱ごとに1個 ¥900(H8-3989)が必要となります。

独立型 後面配置例 (価格は2段です。)

幅	A	B	C	タイプ	価格
2130mm	G71	—	G71	S	¥33,000
				H	¥34,500
				J	¥36,000
2630mm	G74	—	G71	S	¥37,500
				H	¥39,600
				J	¥39,600
3130mm	G74	—	G74	S	¥39,000
				H	¥40,500
				J	¥42,600
3630mm	G71	G75	G71	S	¥50,600
				H	¥52,600
				J	¥55,400

3連続型以上 後面配置例 (価格は2段です。)

幅	A	B	C	D	E	F	G	H	タイプ	価格
2130mm×N	G74	—	G73	G72	—	G73	—	G74	S 3連続型	¥ 82,000
									中間部	¥ 28,600
									H 3連続型	¥ 85,000
2630mm×N	G71	G72	G73	G75	—	G73	G72	G71	S 3連続型	¥107,800
									中間部	¥ 32,000
									H 3連続型	¥111,800
3130mm×N	G74	G72	G73	G72	G72	G73	G72	G74	S 3連続型	¥ 44,300
									中間部	¥ 46,400
									H 3連続型	¥134,800
3630mm×N	G74	G75	G73	G75	G72	G73	G75	G74	S 3連続型	¥ 46,200
									中間部	¥ 47,700
									H 3連続型	¥139,300
									J 3連続型	¥145,600
									中間部	¥ 49,800

