


ワイヤースパーサー

- ◆ 鉄製だからモルタルの馴染みが良い
- ◆ 簡単取り付け、ワンタッチ装着
- ◆ 丈夫で金網をしっかりと保持




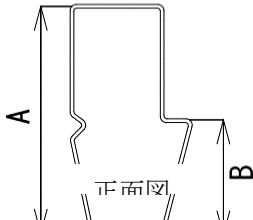
ワイヤースペーサー

仕様

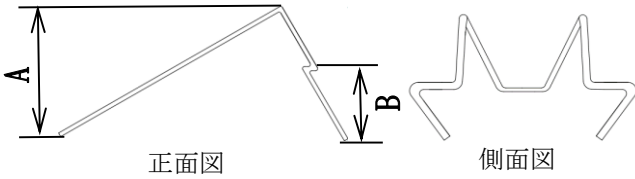
寸法図

寸法表

W-70,80,100,150 タイプ



W-50 タイプ



規格	A	B
W-50	50	25
W-70	70	35
W-80	80	40
W-100	100	50
W-150	150	75

取付け方法



① 取付位置をきめて摘みます



② 押しはめ込みます




③ 取付完了

W-50 タイプ

※2網目を使用して取付けします。



① 取付位置に先端を入れます



② 摘まんではめ込みます



③ 取付完了



株式会社 伊勢安ワイヤクリエイテック

本社 〒441-8008 愛知県豊橋市三ツ相町277番地
 TEL(0532)31-2255/FAX(0532)31-6291
 名古屋営業所 〒465-0093 名古屋市名東区一社2丁目30番地東名グランドビル9F901
 TEL(052)705-7411/FAX(052)705-7412
 北陸営業所 〒921-8051 石川県金沢市黒田1丁目308番地
 TEL(076)256-3607/FAX(076)256-3608