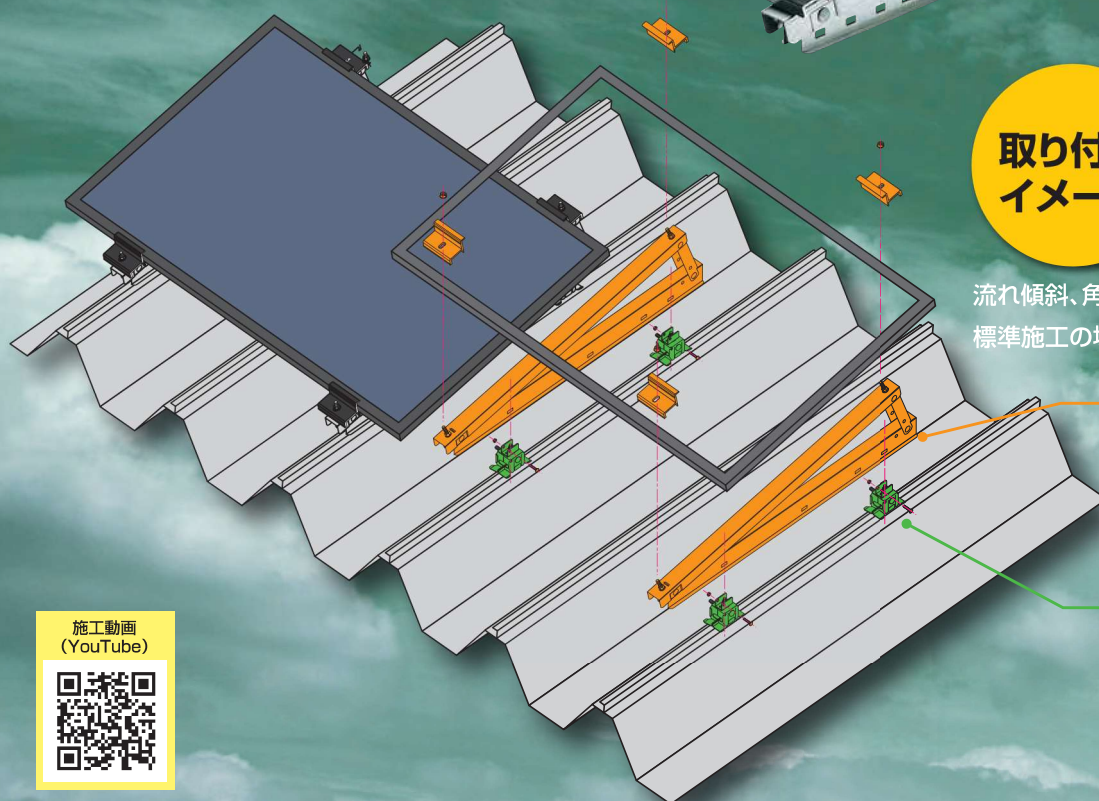


傾斜架台金具 *Slant Frame*

# SK FRAME 【エスケーフレーム】

施工性に優れ、さらに強度も高い!  
施工方法も2パターンから選べます。



取り付け  
イメージ

流れ傾斜、角ハゼ折版、  
標準施工の場合

SK フレーム  
(モジュール1枚あたり2本)

SK 架台金具  
(モジュール1枚あたり4ヶ)

施工動画  
(YouTube)



※製品改良等で、予告なしに仕様変更する場合があります。

## 施工性の向上

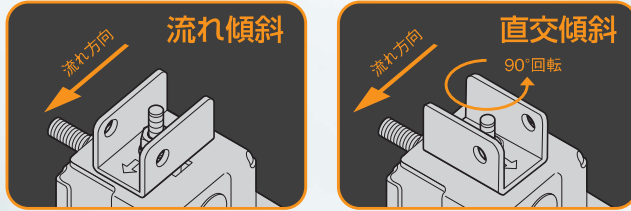
- 現場での施工、持ち運びを考えた設計。
- ベース材が不要なため、施工スピードUP!  
また、軽量化にもなります。

## 短納期

- 部材構成が少ないため、短納期を実現。

## 2種類の施工方法

- 流れ傾斜と直交傾斜の2パターンに対応。
- 追加部材を使用することなく直交傾斜が可能。



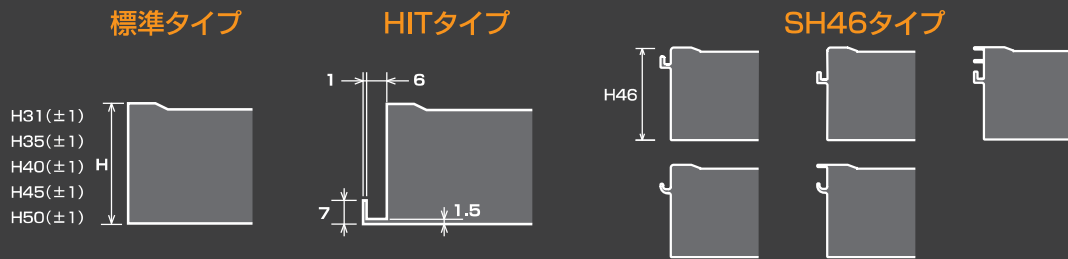
## 丈夫なフレーム構造

- 傾斜角10°の三角フレーム構造を採用。積雪最大150cmまで対応可能。
- ベースとなるフレームは、ハット型で荷重を分散させ安定性が抜群。



SK FRAME	本体	P66~67
	立平立ハゼ	P68
	瓦棒	P69
	重ね式折版	P70
	ハゼ式折版	P71
	カンゴウセツケン 嵌合折版	P72~73

### 取付可能なモジュール形状及び代表的なモジュール



### モジュールサイズによる適合商品

